



# Yurt Dışı İşlemler Platform Kullanım Kılavuzu



## İçindekiler

1. Gerçek Hesabıma veya Demo Hesabıma Nasıl Giriş Yapabilirim?
2. Hangi Ürünlerde İşlem Yapabilirim?
3. İşlem Yapmaya Nasıl Başlayabilirim?
4. Nasıl İzleme Listesi Oluşturabilirim?
5. Tek Tuşla Nasıl İşlem Yapabilirim?
6. Platform Ayarlarımı Nasıl Yapabilirim?
7. Anlık Fiyatlar için Ödenecek Ücretler nelerdir? Nasıl Başvuru Yapabilirim?



# Gerçek Hesabıma veya Demo Hesabıma Nasıl Giriş Yapabilirim?

# GERÇEK HESABIMA NASIL GİRİŞ YAPABİLİRİM?

1/5



## QNB Invest Hesabına Giriş Yap

TC Kimlik Numarası ile yalnızca bireysel müşterilerimiz giriş yapabilmektedir.

Müşteri / TC Kimlik Numaranız

Kullanıcı Adı

Beni Hatırla

Şifreniz

Şifreniz

[KVKK ve Veri Abonelik Sözleşmesi](#)'ni okudum, onaylıyorum.

Giriş Yap

VEYA

QNB Bank Bilgileri ile Giriş Yap

<https://internetsube.qnbinvest.com.tr/#!/login> adresinden;

- QNB Invest Kullanıcı Adı ve Şifreniz ile giriş yaptıktan sonra açılan doğrulama ekranına Mobil OTP veya SMS ile giriş seçenekleri için telefonunuza iletilen doğrulama kodu girilmelidir.
- Şifrenizin unutulması veya kaybolması durumunda Yardım ve Güvenlik sekmesinden gerekli bilgiler doldurulduğunda yeni şifre SMS olarak cep telefonunuza iletilecektir.

## Yardım & Güvenlik

Şifre almak için [buraya tıklayınız.](#)

Hesap numaranızı unuttuysanız, tekrar öğrenmek için [buraya tıklayınız.](#)

QNB Invest ile yatırım dünyasına adım atmak için hemen başvurabilirsiniz.

Hemen Hesap Aç

Demo Hesap Bilgileriyle Giriş Yap



# GERÇEK HESABIMA NASIL GİRİŞ YAPABİLİRİM?

2/5

## Mobil OTP İle Giriş



Lütfen gönderdiğimiz doğrulama kodunu giriniz:

Mobil OTP ile girişte doğrulama kodu cep telefonunuzda yüklü QNB Invest uygulamasına otomatik olarak gönderilir.

Kodu Tekrar Gönder

Devam

SMS İle Devam Et

## SMS İle Giriş



0543 XXX XX 88 numaranıza SMS olarak gelen Doğrulama Kodu'nu aşağıdaki alana giriniz.

SMS ile girişte doğrulama kodu QNB Invest sisteminde kayıtlı cep telefonunuza gönderilir.

Kodu Tekrar Gönder

Devam



# GERÇEK HESABIMA NASIL GİRİŞ YAPABİLİRİM?

3/5

Alım-Satım

- Hisse Senedi
- ViOP
- Varant
- Borsa Yatırım Fonları
- Eurobond / Sukuk
- Yatırım Fonları
- Forex
- Repo
- Halka Arz Başvurusu
- Döviz
- Yurt Dışı İşlemler

## Ayarlar

### Platform settings

Piyasa verileri için abone olun

Diğer

## Hesap etkinliği ve raporlar

Hesap Dökümü

Kurumsal faaliyetler

Raporu indir

İşlemler

Fatura Raporu

Oturumu kapat

## Platform ve Alım-Satım

## İşlem Ürünleri

## Görünüm

### Bölge ve Dil

## Grafik

## Uyarılar

## Oturum Açma ve Sistem Bilgileri

Yurt içi ve Yurt dışı yatırımlarınızı tek bir uygulamadan yönetebildiğiniz QNB Invest platformu açılır. AL-SAT menüsünden Yurt Dışı İşlemler seçilir.

İkinci adımda, platformu kullanmak istediğiniz dili 'Platform Settings' alanındaki 'Bölge ve Dil' sekmesinde İngilizce veya Türkçe olarak tercih edebilirsiniz. Dil, Saat Dilimi, Biçim ayarlamaları yapıldıktan sonra 'Değişiklikleri uygula' seçeneğine ile kurulumu devam edebilirsiniz.

## Ayarlar

### Dil

Platformun ana dili.

Türkçe

### Saat Dilimi

Zamanları yerel saatinizde görüntülemek için saat diliminizi seçin.

(GMT+03:00) Moscow, St. Petersburg, V...

### Biçim

Seçtiğiniz bölge için platformda kullanılan sayı, tarih ve saat formatlarını seçin.

English (United States)

### Örnekler

Bu bölgesel ayarlara göre sayı örnekleri ve güncel tarih ve saat formatları.

Tutarlar:	1,000,000
Fiyatlar:	12,345.6789
Tarihler:	18-Oct-2024
Zamanlar:	5:23:38 PM

Değişiklikleri uygula



# GERÇEK HESABIMA NASIL GİRİŞ YAPABİLİRİM?

4/5

## Ayarlar

Platform ve Alım-  
Satım

İşlem Ürünleri

Görünüm

Bölge ve Dil

Grafik

Uyarılar

Oturum Açma ve  
Sistem Bilgileri

İşlem yapmak istediğiniz piyasaları seçin.

- EQ** Hisse Senetleri
- FND** Fonlar
- ETF** ETF'ler
- BO** Tahviller

Üçüncü adımda işlem yapabileceğiniz enstrümanları seçip **Uygula** butonuna basarak devam edebilirsiniz.

Uygula



# GERÇEK HESABIMA NASIL GİRİŞ YAPABİLİRİM?

5/5

Dördüncü adımda aşağıdaki görselde olduğu gibi bir işlem ekranı penceresi açılacaktır.

İşlem

Enstrüman	Son işlem gör...	Net	% 1D	Alış
EQ 3M Co.	134.43	-1.25	-0.92%	134.42
EQ Advanced Micro Devices Inc.	156.54	0.29	0.19%	156.55
EQ Amazon.com Inc.	188.35	0.81	0.43%	188.35
EQ American Express	271.33	-14.46	-5.06%	271.07
EQ Apple Inc.	235.00	2.85	1.23%	235.01
EQ Alphabet Inc. - A Share	163.84	0.91	0.56%	163.81
EQ Alphabet Inc. - C Share	165.47	0.96	0.58%	165.45

Apple Inc. 235.00 +2.85 / +1.23% 5:25:17 PM

Alış 235.01 Satış 235.04 Düşük 234.01 Yüksek 236.18 52 hafta aralığı 164.07 Hacim 16,687,615

NASDAQ Açık 15 dakika gecikti

Genel bakış Piyasa derinliği

GÜN İÇİ 1Hafta 1Ay 3 ay 6 ay 1Yıl 3 yıl 5Yıl YTD Her Zaman

Açık emirleriniz burada görünecektir

55400/945204/USD USD Nakit: 0.00 Mevcut nakit: 0.00 Hesap değeri: 0.00



# DEMO HESABIMA NASIL GİRİŞ YAPABİLİRİM?

1/3

qnbinvest.com.tr/yurt-disi-islemler-hesap-ac

QNB Invest'i Tanıyın Kurumsal Hizmetlerimiz Şubelerimiz Forex Dünya Borsaları Ara English

**QNB INVEST** NEDEN QNB INVEST YATIRIM ÜRÜNLERİ PLATFORMLAR **HEMEN HESAP AÇ** **İNTERNET SUBE'YE GİRİŞ YAP**

## Yurt Dışı Yatırım İşlemleri Hesap Aç

QNB INVEST → PLATFORMLAR → QNB INVEST BLOG


**Yurt Dışı Yatırım Hesap İşlemleri**

YURT DIŞI YATIRIM HESAP İŞLEMLERİ

Adınız Soyadınız

Cep Telefonu Örn:(555)555 55 55

E-Posta Adresiniz

I'm not a robot  reCAPTCHA  
Privacy - Terms

QNB Invest tarafından elektronik iletişim adreslerime ticari elektronik ileti gönderilmesine izin ver.

**HEMEN BAŞVUR** →

QNB Invest'te uygun komisyon oranlarıyla birçok ülke borsasında hisse senetleri ve vadeli işlemler yapabileme imkanına sahipsiniz. Webtrader ile kurulumu gerek kalmadan dünya borsalarında kolayca işlem yapabilir, eş zamanlı olarak portföyünüzü takip edebilirsiniz.

Ürün ve işlemler hakkında detaylı bilgi almak için 0212 336 72 72 nolu telefondan bizlere ulaşabilir ya da yurt dışı yatırım işlemleri deneyimini demo ortamında yaşamak için hemen formu doldurarak başvurabilirsiniz.

<https://www.qnbinvest.com.tr/yurt-disi-islemler-hesap-ac>

Web sayfasını açıldıktan sonra istenilen bilgileri girerek 'Hemen Başvur' butonundan Demo Hesap oluşturabilirsiniz.



# DEMO HESABIMA NASIL GİRİŞ YAPABİLİRİM?

2/3

Tebrikler...

Demo hesap giriş bilgileriniz başarıyla oluşturuldu.

Demo Kullanıcı Adınız  
**19841097**

Demo Hesap Şifreniz  
**07k0kh**

Yurt dışı işlemler demo hesabınızda (Simulation) işlem yapabilmemiz için yukarıdaki bilgiler ile aşağıdaki butonları kullanarak platforma giriş yapabilirsiniz.

WEB  
PLATFORMUNA  
GİRİŞ YAP



PLATFORM  
KULLANIM  
VİDEOLARI



Demo hesap bilgileriniz karşınıza çıkacaktır. Bu adımda 'Web Platformuna Giriş Yap' seçilir. Sonrasında demo hesap bilgilerinizle giriş yapabileceğiniz yeni bir sayfaya yönlendirileceksiniz.



GERÇEK HESAP

DEMO

Kullanıcı No

Şifre

Kullanıcı kimliğini hatırla

GİRİŞ YAPIN

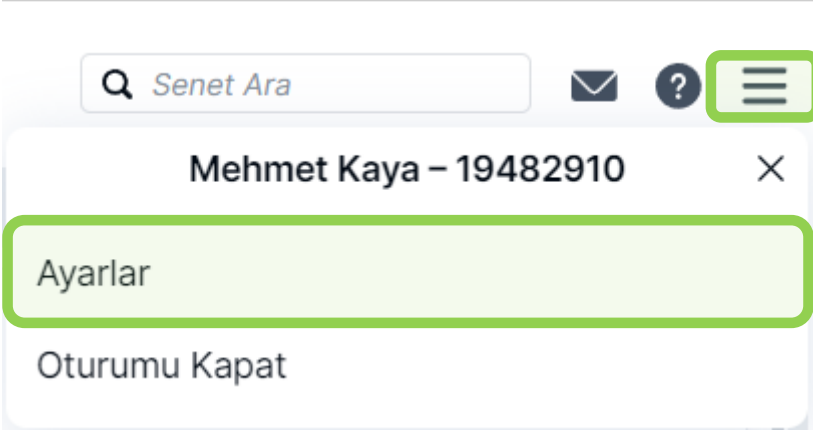
© 2024 QNB Yatırım Menkul Değerler A.Ş. All Rights Reserved

[Aşağıdaki linkten yeni bir demo hesabı açabilirsiniz.](#)



# DEMO HESABIMA NASIL GİRİŞ YAPABİLİRİM?

3/3



Şifrenizi değiştirmek istediğinizde Profilim menüsünden Ayarlar > Şifremi Değiştir adımları izlenir.

### Ayarlar

- Platform ve Alım-Satım
- İşlem Ürünleri
- Görünüm
- Bölge ve Dil
- Grafik
- Uyarılar
- Oturum Açma ve Sistem Bilgileri**

#### Otomatik çıkış

180 Dakika

Aktif değilseniz, seçilen sürenin sonunda otomatik olarak platformdaki oturumunuzu kapatır.

#### Şifre

İşlem platformlarına erişim için parolanızı değiştirin.

[Şifremi Değiştir](#)

#### Kullanıcı bilgisi

Dil	tr
Kültür	en-US

#### Kullanıcı Verileri

Oturum Açma ve Güvenlik	19482910
Kullanıcı Adı	19482910
Son Giriş Denemesi:	02-Jul-2024 10:10:07 PM
Son giriş durumu	Başarılı

#### Yazılım bilgisi

Sürüm	12.232.2.0
Sistem	Simulation

# Hangi Ürünlerde İşlem Yapabilirim?

# HANGİ ÜRÜNLERDE İŞLEM YAPABİLİRİM?

Hisse Senetleri (Platform üzerinden alım/satım işlemleri yapılabilir)



ETF'ler (Platform üzerinden alım/satım işlemleri gerçekleştirilememektedir. Müşteri temsilciniz veya 0212 336 74 74 no'lu hattın birimize ulaşarak alım/satım emirlerinizi iletebilirsiniz.)



\* Yukarıda yer alan hisse ve ETF'ler sadece örnek teşkil etmesi açısından paylaşılmıştır.



# İşlem Yapmaya Nasıl Başlayabilirim?

# İŞLEM YAPMAYA NASIL BAŞLAYABİLİRİM?

1/6



İŞLEM ARAŞTIRMA PORTFÖY

Senet Ara

İzleme Listeleri Eleme Aracı Uyarılar

ABD Hisse Senetleri

Yeni Oluştur

Senet ekle Filtre

Enstrüman	Son işlem gör...	Net	% 1D
EQ Coca-Cola Co.	70.35	0.45	0.64%
EQ NVIDIA Corp.	137.79	0.86	0.63%
EQ Ford Motor Co.	11.12	0.05	0.45%
EQ Intel Corp.	22.66	0.22	0.98%
EQ International Business M...	232.17	-0.71	-0.30%



Pozisyonlar Emirler Emir ve İşlem Kayıt Defteri

Pozisyon listesi Risk ve K/Z Filtre

Gruplama Ölçütü: Ürün

Enstrüman	#	Durum	U/K	Miktar	Açılış fiyatı	Cari fiyat	Stop	Limit
Açık pozisyonlarınız burada görünecektir								

55400/945204/USD USD Nakit: 0.00 Mevcut nakit: 0.00 Hesap değeri: 0.00

SAXO BANK TARAFINDAN SAĞLANAN PİYASA VERİLERİ • VERİ YASAL UYARISI

İşlem sekmesine basılır ve **İzleme Listeleri** ekranından arama kısmına örneğin, **NVDA** yazılır ve gelen seçeneklerden ilgili hisse seçilir.

İlgili hisse alttaki ekranda görülür ve hisse üzerinde sağ tıklayarak veya ekranın sağ üst köşesinden **İŞLEM YAP** seçilir.



# İŞLEM YAPMAYA NASIL BAŞLAYABİLİRİM?

2/6

İşlem Ekranı

X

EQ

NVIDIA Corp.  
NVDA:xnas USD

ⓘ 🔍

Alış	Satış	Son İşlem	Net değişim	Değişim
121.95	121.97	121.94	-2.36	-1.1

NASDAQ

• Açık

Hesap	< 55400/461235/USD >
Tip	< Piyasa >
Al/Sat	< Al >
Adet	— 10 — +
Süre	Günlük Emir

Kâr al / Zarar durdur ekle

Emir ver

Ayrıntıları Gizle

İşlem ücretleri	25.00 USD
Nominal değer	1,219.70 USD
Mevcut nakit	0.00 USD

Gelen işlem ekranında, işlem yapmak istediğiniz finansal ürün, sol üst köşede görülmektedir.

- Hesap** kısmından, işlem yapmak istediğiniz alt hesap (Örn: USD, EUR, GBP) seçilir.
- Tip** kısmından emir türü belirlenmektedir.
  - Piyasa:** Anlık piyasa fiyatından alım satımı,
  - Limit:** Belirlenen fiyattan alım satımı,
  - Stop:** Kötü fiyattan alım satımı ifade eder.
- Al/Sat:** İşlem yönünü göstermektedir.
- Adet:** Alım ve satım yapılacak lot sayısını göstermektedir.
- Süre:** Piyasaya iletilecek emrin ne kadar süreyle pasifte bekleyeceğini gösterir.
  - Günlük emir:** Seans sonuna kadar geçerli emir türüdür. Gün sonunda gerçekleşmeyen kısım iptal olur.
  - İ.E.K:** İptal edilene kadar pasifte bekleyen emir türüdür.
- Masraf:** Alım veya satım işlemi için ödenecek komisyon tutarını göstermektedir.
- Nominal Değer:** Hisse adeti çarpı hisse fiyatıdır.





# İŞLEM YAPMAYA NASIL BAŞLAYABİLİRİM?

3/6

QNB INVEST

İŞLEM ARAŞTIRMA HESAP

Q Senet Ara

İzleme Listeleri Eleme Aracı Uyarılar

QNBFI Model Portföy Q Senet ekle Yeni Oluştur

Q Filtre

Enstrüman	Son işlem gör...	Net	% 1D	Alış	Satış
EQ Lululemon Athletica Inc.	301.23	-1.13	-0.37%	301.04	301.23
EQ Norwegian Cruise Line Holdi...	17.54	-0.15	-0.82%	17.53	17.54
EQ The Walt Disney Company	97.19	-0.85	-0.86%	97.19	97.20
EQ United Airlines Holdings Inc.	48.1600	-0.1700	-0.35%	48.1500	48.1700
EQ Constellation Brands Inc.	255.84	-0.45	-0.18%	255.80	256.12
EQ ArcelorMittal	22.75	-0.08	-0.37%	22.74	22.75
EQ Textron Inc.	85.66	0.28	0.33%	85.63	85.67
EQ Alibaba Group Holding Ltd - ...	73.36	1.18	1.63%	73.36	73.37
EQ Leidos Holdings Inc.	146.00	0.44	0.30%	145.95	146.05
EQ Las Vegas Sands Corp.	42.35	-0.54	-1.25%	42.34	42.35

Ürüne Genel Bakış Grafikler

EQ NVIDIA Corp. İşlem Yap

122.15 -2.15 / -1.73% 7:22:27 PM

Alış Satış Düşük Yüksek 52 hafta aralığı Hacim Derecelendirme

122.14 122.15 121.03 123.41 39.23 140.76 122,118,378 -

NASDAQ Açık 15 dakika gecikti

Genel bakış Piyasa derinliği

EQ NVIDIA Corp.

Pozisyonu Kapat

Karını Al / Zararını Durdur

Yeni İşlem

İzleme Listesine Ekle

Fiyat Uyarısı Ekle

Pozisyon Detayları

İşlem koşulları

Pozisyonlar Emirler Emir ve İşlem Kayıt Defteri

Q Filtre

Enstrüman	#	Durum	U/K	Miktar	Açılış fiyatı	Cari fiyat	Stop	Limit	K/Z	K/Z
EQ NVIDIA Corp.		Açılış	Uzun	10	122.68	122.14	Ekle	Ekle	-55 USD	-55 -0.44%

19482910 USD Nakit: 98,748.20 Mevcut nakit: 98,748.20 Hesap değeri: 99,949.08

SAXO BANK TARAFINDAN SAĞLANAN PİYASA VERİLERİ • VERİ YASAL UYARISI

Pozisyonlarınızı sağa doğru sürüklediğinizde gördüğümüz üç noktaya tıklayıp; Karı AL/Zarar Durdur seviyeleri girebilir, varolan pozisyonunuzda yeni işlem yapabilir veya tek tuşla pozisyonu kapatabilirsiniz. Sayfanın alt kısmında bulunan **Pozisyonlar** butonuna basarak açık pozisyonları görüntüleyebilir, **Nakit** ve **Hesap Değerinizi** görebilirsiniz.

# İŞLEM YAPMAYA NASIL BAŞLAYABİLİRİM?

4/6

**QNB INVEST** İŞLEM ARAŞTIRMA HESAP

İzleme Listeleri Eleme Aracı Uyarılar

QNBFI Model Portföy

Enstrüman	Son işlem gör...	Net	% 1D	Alış	Satış
EQ Lululemon Athletica Inc.	301.38	-0.98	-0.32%	301.29	301.50
EQ Norwegian Cruise Line Holdi...	17.54	-0.15	-0.82%	17.53	17.54
EQ The Walt Disney Company	97.25	-0.79	-0.81%	97.25	97.26
EQ United Airlines Holdings Inc.	48.1950	-0.1350	-0.28%	48.1600	48.1700
EQ Constellation Brands Inc.	256.13	-0.16	-0.06%	256.03	256.23
EQ ArcelorMittal	22.77	-0.06	-0.26%	22.76	22.77
EQ Textron Inc.	85.65	0.28	0.33%	85.63	85.65
EQ Alibaba Group Holding Ltd -...	73.49	1.30	1.81%	73.49	73.50
EQ Leidos Holdings Inc.	146.02	0.46	0.32%	146.02	146.09
EQ Las Vegas Sands Corp.	42.35	-0.53	-1.24%	42.34	42.35

**Emirler (1)** Emir ve İşlem Kayıt Defteri

Enstrüman	Tip	Al/Sat	Miktar	Fiyat	Şimdiki	Stop	Limit	Süre		
EQ NVIDIA Corp.	Limit	Al	10	100.00	122.31		<input type="button" value="Ekle"/>	<input type="button" value="Ekle"/>	I.E.K.	<input type="button" value="Piyasa"/> <input type="button" value="Değiştir"/> <input type="button" value="İptal et"/>

19482910 USD Nakit: 98,748.20 Mevcut nakit: 98,748.20 Hesap değeri: 99,948.48

SAXO BANK TARAFINDAN SAĞLANAN PİYASA VERİLERİ • VERİ YASAL UYARISI

Sayfanın alt alanında bulunan Emirler butonunu tıklayarak bekleyen emirleri görebilir; **PIYASA, DEĞİŞTİR ve İPTAL ET** butonları ile bekleyen emri piyasa fiyatına çekebilir, düzenleyebilir veya iptal edebilirsiniz.



# İŞLEM YAPMAYA NASIL BAŞLAYABİLİRİM?

5/6

**QNB INVEST** İŞLEM ARAŞTIRMA HESAP

Q Senet Ara

İzleme Listeleri Eleme Aracı Uyarılar

QNBFI Model Portföy Q Senet ekle Yeni Oluştur

İzleme Listesini Seçin

	Net	% 1D	Alış	Satış	
EQ Tematik Model Portföy	-1.00	-0.33%	301.28	301.44	
EQ QNBFI Model Portföy	-0.15	-0.88%	17.52	17.53	
EQ United Airlines Holdings Inc.	48.1649	-0.1651	-0.34%	48.1600	48.1700
EQ Constellation Brands Inc.	256.26	-0.03	-0.01%	256.04	256.26
EQ ArcelorMittal	22.74	-0.09	-0.42%	22.73	22.74
EQ Textron Inc.	85.67	0.30	0.35%	85.65	85.70
EQ Alibaba Group Holding Ltd -...	73.50	1.32	1.82%	73.49	73.50
EQ Leidos Holdings Inc.	146.01	0.44	0.31%	145.96	146.06
EQ Las Vegas Sands Corp.	42.36	-0.52	-1.21%	42.35	42.36

Ürüne Genel Bakış Grafikler

**EQ Tesla Inc.** 229.16 +19.30 / +9.20% 7:38:12 PM İşlem Yap

Alış Satış Düşük Yüksek 52 hafta aralığı Hacim Derecelendirme

229.19 229.22 218.06 231.15 138.80 299.29 136,950,243 -

NASDAQ Açık 15 dakika gecikti

Genel bakış Piyasa derinliği

GÜN İÇİ 1Hafta 1Ay 3 ay 6 ay 1Yıl 3 yıl 5Yıl YTD Her Zaman

230.00 229.16 227.50

Pozisyonlar Emirler (1) Emir ve İşlem Kayıt Defteri

Q Filtre Gruplama Ölçütü: Ürün

Enstrüman	#	Durum	U/K	Miktar	Açılış fiyatı	Cari fiyat	Stop	Limit	K/Z	K/Z USD	% Değişim	Piyasa değeri
Hisse Senetleri (2)										-98		
EQ NVIDIA Corp.		Açılış	Uzun	10	122.68	122.64	Ekle	Ekle	-50 USD	-50	-0.03%	Kapat
EQ Tesla Inc.		Açılış	Uzun	5	228.76	229.19	Ekle	Ekle	-48 USD	-48	0.19%	Kapat

19482910 USD Nakit: 97,579.40 Mevcut nakit: 97,579.40 Hesap değeri: 99,899.78

SAXO BANK TARAFINDAN SAĞLANAN PİYASA VERİLERİ • VERİ YASAL UYARISI

QNB Yatırım Menkul Değerler A.Ş. tarafından yönetilen Yerindelik Test skoru 4 ve Yatırım Danışmanlığı sözleşmesini onaylamış müşterilerimizin görüntüleyebileceği izleme listelerinden Tematik Model Portföy ve QNB Invest Model Portföyü seçerek işlem yapabilirsiniz. Listelerdeki güncellemeler piyasa konjonktürüne bağlı olarak Araştırma ekibimiz tarafından belirlenmektedir.



# İŞLEM YAPMAYA NASIL BAŞLAYABİLİRİM?

6/6

İşlem Ekranı



NVIDIA Corp.  
NVDA:xnas USD



Alış	Satış	Son İşlem	Net değişim	Değişim
123.15	123.18	123.16	-1.14	-0.14

NASDAQ ● Açık

Hesap	< 55400/	'USD >
Tip	< Limit	>
Al/Sat	< Al	>
Adet	- 10	+
Fiyat	- 110.00	+
Süre	< I.E.K.	>
Uzatılmış saatler	< Açık	>

**Emir ver**

[Ayrıntıları Gizle](#)

Emir ekranında limit emir seçeneğini ve en altta bulunan uzatılmış saatler kısmını açık olacak şekilde seçerek hem Pre-Market (14:00-16:30) hem After-Hours seansları için (23:00-24:00) ücretsiz bir şekilde emir iletebilirsiniz.

Pre-Market (14:00-16:30) ve After-Hours seanslarında normal piyasa standartlarına kıyasla düşük işlem hacmi olduğunu ve bundan kaynaklı olarak ani fiyat hareketlerinin yaşanabileceğini hatırlatmak isteriz.



# Nasıl İzleme Listesi Oluşturabilirim?

# Nasıl İzleme Listesi Oluşturabilirim?

**QNB INVEST**

**İŞLEM** ARAŞTIRMA PORTFÖY

Q Senet Ara

İzleme Listeleri Eleme Aracı Uyarılar

ABD Hisse Senetleri Q Senet ekle

**Yeni Oluştur**

**İzleme Listesini Seçin**

	Net	% 1D	Alış	Satış
EQ My watchlist	0.06	0.06%	100.65	100.68
BO Eurobond	1.72	1.09%	159.39	159.42
EQ Londra Hisse Senetleri	0.95	0.48%	198.15	198.16
EQ Almanya Hisse Senetleri	2.36	1.09%	219.12	219.14
EQ ABD Hisse Senetleri	0.84	0.46%	185.32	185.33
EQ Bank of America	0.42	1.05%	40.42	40.43
EQ Boeing Co.	-1.67	-0.89%	184.95	185.07
EQ Caterpillar Inc.	-3.40	-1.03%	325.68	325.84
EQ Chevron Corp.	-0.64	-0.41%	155.88	155.88
EQ Cisco Systems Inc.	-0.46	-0.96%	47.07	47.07

**Yeni izleme listesi oluştur**

Lütfen yeni boş izleme listenizin adını girin; bunu listenize kaydedeceğiz.

İzleme Listem

**İzleme listesini kaydet**

Açık pozisyonlarınız burada görünecektir

Tüm hesaplar USD i Nakit: 0.00 Hesap değeri: 0.00

**EQ Apple Inc.** 219.11 +2.36 / +1.09% 7:53:27 PM

Alış Satış Düşük Yüksek 52 hafta aralığı Hacim Derecelendirme

219.12 219.14 215.10 220.34 164.07 220.34 32,593,499 -

NASDAQ Açık 15 dakika gecikti

Genel bakış Piyasa derinliği

GÜN İÇİ 1Hafta 1Ay 3 ay 6 ay 1Yıl 3 yıl 5Yıl YTD Her Zaman

K/Z K/Z USD % Değişim Piyasa değeri (USD)

**İşlem** sekmesi > **İzleme Listeleri** ekranı > **Yeni Liste oluştur** seçilir.  
Gelen ekranda oluşturulacak yeni listeye istenilen isim verilir ve 'İzleme Listesini Kaydet'e tıklanır.

# Tek Tuşla Nasıl İşlem Yapabilirim?

# TEK TUŞLA NASIL İŞLEM YAPABİLİRİM?

1/4

QNB INVEST

İŞLEM ARAŞTIRMA PORTFÖY

Q Senet Ara

İzleme Listeleri Eleme Aracı Uyarılar

My watchlist Q Senet ekle ...00/461235/USD USD Yeni Oluştur

NVIDIA Corp. Adet 0 SAT 123.28 AL 123.29 Net poz - K/Z -

Tesla Inc. Adet 0 SAT 228.07 AL 228.11 Net poz - K/Z -

Amazon.com Inc. Adet 0 SAT 199.80 AL 199.81 Net poz - K/Z -

Alibaba Group Holdi... Adet 0 SAT 73.50 AL 73.51 Net poz -

Alphabet Inc. - C Sh... Adet 0 SAT 186.09 AL 186.11 Net poz -

United Airlines Holdi... Adet 0 SAT 48.0300 AL 48.0400 Net poz -

Ürüne Genel Bakış Grafikler

EQ NVIDIA Corp. 123.26 -1.04 / -0.84% 8:21:29 PM

Alış 123.28 Satış 123.29 Düşük 121.03 Yüksek 123.41 52 hafta aralı 39.23

NASDAQ Açık

Genel bakış Piyasa derinliği

GÜN İÇİ 1Hafta 1Ay 3 ay 6 ay 1Yıl 3 yıl 5

Ayarlar

Platform settings

Piyasa verileri için abone olun

Diğer

Hesap etkinliği ve raporlar

Hesap Dökümü

Kurumsal faaliyetler

Raporu indir

İşlemler

Oturumu kapat


Pozisyonlar Emirler Emir ve İşlem Kayıt Defteri

Pozisyon listesi Risk ve K/Z Filtre

Enstrüman	#	Durum	U/K	Miktar	Açılış fiyatı	Cari fiyat	Stop	Limit	K/Z
-----------	---	-------	-----	--------	---------------	------------	------	-------	-----

Açık pozisyonlarınız burada görünecektir

Tüm hesaplar USD Nakit: 0.00 Hesap değeri: 0.00

Ekranın sağ üst köşesinde bulunan  simgesine tıklanır ve [Ayarlar>Platform Settings](#) seçilir.





# TEK TUŞLA NASIL İŞLEM YAPABİLİRİM?

2/4

Ayarlar

Platform ve Alım-Satım

İşlem Ürünleri

İşlem güvenlik seçenekleri **2-tık**

Tüm işlemlerin güvenlik için onaylanmasını gerektiren 2 tıklamayla işlem veya onay olmadan agresif doğrudan ticaret için tek tıklamayla işlem.

Platformda işlem yapılamayan enstrümanları göster

Platform İşlem Kurulumu

1 tık ile işlem  
İşlemler ve emirler doğrudan tek bir tıkla verilir.

SAT • EUR 111. **46**<sup>6</sup> Piyasa emri 0.4 AL • EUR 111. **47**<sup>0</sup> Piyasa emri

Bu mod, işlem hızı için 2-tıklamalı güvenlik mekanizmasını geçersiz kılar. İstenmeyen işlemler ve emirler için tüm sorumluluk size aittir.

2 tık ile işlem  
İşlemler ve emirler onay gerektirir.

SAT • EUR 111. **46**<sup>6</sup> Piyasa emri 0.4 AL • EUR 111. **47**<sup>0</sup> Piyasa emri

Uygula

Platform İşlem Kurulumu

1 tık ile işlem  
İşlemler ve emirler doğrudan tek bir tıkla verilir.

SAT • EUR 111. **46**<sup>6</sup> Piyasa emri 0.4 AL • EUR 111. **47**<sup>0</sup> Piyasa emri

Bu mod, işlem hızı için 2-tıklamalı güvenlik mekanizmasını geçersiz kılar. İstenmeyen işlemler ve emirler için tüm sorumluluk size aittir.

2 tık ile işlem  
İşlemler ve emirler onay gerektirir.

SAT • EUR 111. **46**<sup>6</sup> Piyasa emri 0.4 AL • EUR 111. **47**<sup>0</sup> Piyasa emri

Uygula

“**2-tık**”a basılır ve gelen ekranda “**1 tık ile işlem**” seçilip “**Uygula**” denir.

# TEK TUŞLA NASIL İŞLEM YAPABİLİRİM?

3/4



İŞLEM ARAŞTIRMA PORTFÖY

Senet Ara

İzleme Listeleri Eleme Aracı Uyarılar

My watchlist Senet ekle Filtre Yeni Oluştur

Enstrüman	Son işlem gör...	Net	% 1D
EQ NVIDIA Corp.	122.55	-1.76	-1.41%
EQ Tesla Inc.	226.99	17.13	8.16%
EQ Amazon.com Inc.	200.16	2.96	1.50%
EQ Alibaba Group Holding Ltd - ADR	73.62	1.43	1.99%
EQ Alphabet Inc. - C Share	186.37	1.88	1.02%
EQ United Airlines Holdings Inc.	47.9950	-0.3350	-0.69%

İzleme listesini yeniden adlandır  
İzleme listesini sil  
İşlem panolarını göster  
İşlem panolarını yönet  
Sütunları yönet

Kapanış

EQ NVIDIA Corp. İşlem Yap

58 / -1.36% 8:55:00 PM

Düşük Yüksek 52 hafta aralığı Hacim Derecelendirme

121.03 123.41 39.23 140.76 153,780,770 -

• Açık 15 dakika gecikti

iyasa derinliği

1Ay 3 ay 6 ay 1Yıl 3 yıl 5Yıl YTD Her Zaman

123.25 123.00 122.75 122.50 122.25

Pozisyonlar Emirler Emir ve İşlem Kayıt Defteri

Pozisyon listesi Risk ve K/Z Filtre Gruplama Ölçütü: Ürün

Enstrüman	#	Durum	U/K	Miktar	Açılış fiyatı	Cari fiyat	Stop	Limit	K/Z	K/Z USD	% Değişim	Piyasa değeri (USD)
-----------	---	-------	-----	--------	---------------	------------	------	-------	-----	---------	-----------	---------------------

İşlem ekranına dönülür. Üç nokta seçilip İşlem panolarını göster tiki aktif hale getirilir.

# TEK TUŞLA NASIL İŞLEM YAPABİLİRİM?

4/4

**QNB INVEST** İŞLEM

İzleme Listeleri Eleme Aracı Uyarılar

My watchlist  ...00/ /USD USD

<b>EQ NVIDIA Corp.</b> <input type="button" value="🕒"/> <input type="button" value="⋮"/>	<b>EQ Tesla Inc.</b> <input type="button" value="🕒"/> <input type="button" value="⋮"/>	<b>EQ Amazon.com Inc.</b> <input type="button" value="🕒"/> <input type="button" value="⋮"/>
Adet - <input type="text" value="10"/> +	Adet - 0 +	Adet - 0 +
SAT <input type="button" value="↓"/> 122.82	SAT <input type="button" value="↓"/> 227.82	SAT <input type="button" value="↓"/> 199.95
AL <input type="button" value="↓"/> 122.83	AL <input type="button" value="↓"/> 227.85	AL <input type="button" value="↓"/> 199.98
Net poz -	Net poz -	Net poz -
K/Z -	K/Z -	K/Z -
<b>EQ Alibaba Group Holdi...</b> <input type="button" value="🕒"/> <input type="button" value="⋮"/>	<b>EQ Alphabet Inc. - C Sh...</b> <input type="button" value="🕒"/> <input type="button" value="⋮"/>	<b>EQ United Airlines Holdi...</b> <input type="button" value="🕒"/> <input type="button" value="⋮"/>
Adet - 0 +	Adet - 0 +	Adet - 0 +
SAT 73.60	SAT 186.47	SAT 47.9700
AL 73.61	AL 186.48	AL 47.9800
Net poz -	Net poz -	Net poz -

**Adet** kısmına işlem yapılmak istenen lot miktarı girilir. Daha sonrasında alım ve satım yapılmak istenen fiyat tıklanır.



# Platform Ayarlarımı Nasıl Yapabilirim?

# PLATFORM AYARLARIMI NASIL YAPABİLİRİM?

The screenshot displays the QNB Invest platform interface. The top navigation bar includes 'İŞLEM', 'ARAŞTIRMA', and 'PORTFÖY'. The main content area is divided into several sections: 'İzleme Listeleri' (Watchlist) with a search bar and 'Yeni Oluştur' button; a grid of stock price cards for NVIDIA Corp., Tesla Inc., Amazon.com Inc., Alibaba Group Holdi..., Alphabet Inc. - C Sh..., and United Airlines Holdi...; 'Ürüne Genel Bakış' (General View) for NVIDIA Corp. showing a price of 122.74 and a dropdown menu for 'Ayarlar'; and 'Pozisyonlar' (Positions) with a table header and a message 'Açık pozisyonlarınız burada görünecektir'. The bottom status bar shows 'Tüm hesaplar USD' and 'Nakit: 0.00 Hesap değeri: 0.00'. A dropdown menu is open on the right side, highlighting the 'Ayarlar' (Settings) option.

**İzleme Listeleri** Eleme Aracı Uyarılar

My watchlist  ...00/ /USD USD  ...

**EQ NVIDIA Corp.** Adet: 10 SAT: 122.72 AL: 122.73 Net poz: - K/Z: -

**EQ Tesla Inc.** Adet: 0 SAT: 227.87 AL: 227.88 Net poz: - K/Z: -

**EQ Amazon.com Inc.** Adet: 0 SAT: 200.02 AL: 200.03 Net poz: - K/Z: -

**EQ Alibaba Group Holdi...** Adet: 0 SAT: 73.69 AL: 73.70 Net poz: -

**EQ Alphabet Inc. - C Sh...** Adet: 0 SAT: 186.57 AL: 186.59 Net poz: -

**EQ United Airlines Holdi...** Adet: 0 SAT: 47.9700 AL: 47.9800 Net poz: -

**Ürüne Genel Bakış** Grafikler

**EQ NVIDIA Corp.** 122.74 -1.56 / -1.26% 9:13:26 PM

Alış: 122.72 Satış: 122.73 Düşük: 121.03 Yüksek: 123.41 52 hafta aralı: 39.23

NASDAQ Açık

**Genel bakış** Piyasa derinliği

GÜN İÇİ 1Hafta 1Ay 3 ay 6 ay 1Yıl 3 yıl 5

**Pozisyonlar** Emirler Emir ve İşlem Kayıt Defteri

Pozisyon listesi Risk ve K/Z

Enstrüman ▲	#	Durum	U/K	Miktar	Açılış fiyatı	Cari fiyat	Stop	Limit	K/Z
Açık pozisyonlarınız burada görünecektir									

Tüm hesaplar USD  Nakit: 0.00 Hesap değeri: 0.00

**Ayarlar**

- Platform settings
- Piyasa verileri için abone olun
- Diğer
- Hesap etkinliği ve raporlar
- Hesap Dökümü
- Kurumsal faaliyetler
- Raporu indir
- İşlemler
- Oturumu kapat

Ekranın sağ üst köşesinde bulunan simgesine tıklanır ve [Ayarlar](#) seçilir.



# Anlık Fiyatlar için Ödenecek Ücretler nelerdir, Nasıl Başvuru Yapabilirim?

# ANLIK FİYATLAR İÇİN ÖDENECEK ÜCRETLER NELERDİR? NASIL BAŞVURU YAPABİLİRİM? TEK TUŞLA NASIL İŞLEM YAPABİLİRİM?

1/3

QNB INVEST

İŞLEM ARAŞTIRMA PORTFÖY

Q Senet Ara

İzleme Listeleri Eleme Aracı Uyarılar

My watchlist Q Senet ekle ...00/ /USD USD Yeni Oluştur

EQ NVIDIA Corp. Adet 10 SAT 122.72 AL 122.73 Net poz - K/Z -

EQ Tesla Inc. Adet 0 SAT 227.87 AL 227.88 Net poz - K/Z -

EQ Amazon.com Inc. Adet 0 SAT 200.02 AL 200.03 Net poz - K/Z -

EQ Alibaba Group Holdi... Adet 0 SAT 73.69 AL 73.70 Net poz - K/Z -

EQ Alphabet Inc. - C Sh... Adet 0 SAT 186.57 AL 186.59 Net poz - K/Z -

EQ United Airlines Holdi... Adet 0 SAT 47.9700 AL 47.9800 Net poz - K/Z -

Ürüne Genel Bakış Grafikler

EQ NVIDIA Corp. 122.74 -1.56 / -1.26% 9:13:26 PM

Alış Satış Düşük Yüksek 52 hafta aralığı

122.72 122.73 121.03 123.41 39.23

NASDAQ Açık

Genel bakış Piyasa derinliği

GÜN İÇİ 1Hafta 1Ay 3 ay 6 ay 1Yıl 3 yıl 5Yıl

Ayarlar

Platform settings

Piyasa verileri için abone olun

Diğer

Hesap etkinliği ve raporlar

Hesap Dökümü

Kurumsal faaliyetler

Raporu indir

İşlemler

Oturumu kapat

Pozisyonlar Emirler Emir ve İşlem Kayıt Defteri

Pozisyon listesi Risk ve K/Z Filtre

Enstrüman # Durum U/K Miktar Açılış fiyatı Cari fiyat Stop Limit K/Z

Açık pozisyonlarınız burada görünecektir

Tüm hesaplar USD Nakit: 0.00 Hesap değeri: 0.00

Ekranın sağ üst köşesinde buluna simgesine tıklanır ve [Ayarlar>Piyasa verileri için abone olun](#) seçilir.

# ANLIK FİYATLAR İÇİN ÖDENECEK ÜCRETLER NELERDİR? NASIL BAŞVURU YAPABİLİRİM? TEK TUŞLA NASIL İŞLEM YAPABİLİRİM?

2/3

Abonelikler

Borsalar Haber servisleri

Seviye 1: Kullanılabilir borsa için fark sözleşmeleri ve hisse senetlerine yönelik gerçek zamanlı verilere erişiminizi sağlar ve gerçek zamanlı en iyi alış/satış, grafikler ve en son işlem fiyatını içerir.

Seviye 2: Düzey 1'e abone olduğunda aynı gerçek zamanlı piyasa verilerine erişim verir ama gerçek zamanlı piyasa derinliğini içerir – piyasadaki en iyi 5 alış/satış fiyatı (yalnızca hisse senetleri ve borsa elektronik işlemleri).

Q Abonelikleri filtre...

### Mevcut abonelikler

Borsa	Seviye	Ücret (özel)	Ücret (profesy...	
Assessment for client data	Seviye 1	Ücretsiz	Mevcut değil	<a href="#">Abone ol</a>
European Stocks	Seviye 1	Ücretsiz	32 GBP	<a href="#">Abone ol</a>
NASDAQ	Seviye 1	1 USD	24 USD	<a href="#">Abone ol</a>
New York Stock Exchange	Seviye 1	1 USD	Mevcut değil	<a href="#">Abone ol</a>
New York Stock Exchange PROFESSIONAL INVESTORS	Seviye 1	Mevcut değil	45 USD	<a href="#">Abone ol</a>
NYSE (AMEX and ARCA), Bats	Seviye 1	1 USD	Mevcut değil	<a href="#">Abone ol</a>
NYSE (AMEX and ARCA), Bats PROFESSIONAL INVESTORS	Seviye 1	Mevcut değil	23 USD	<a href="#">Abone ol</a>
S&P 500 Index	Gecikmiş	3 USD	3 USD	<a href="#">Abone ol</a>
S&P 500 Index	Seviye 1	4.2 USD	4.2 USD	<a href="#">Abone ol</a>

Herhangi bir üçüncü taraf sağlayıcı veya biz, Abonelik Aracının herhangi bir arızasından veya kullanım dışı kalmasından kaynaklanan veya sağlanan Hizmetlerin doğruluğu veya eksiksizliği ile ilgili herhangi bir doğrudan veya dolaylı kayıp için herhangi bir sorumluluk veya yükümlülük kabul etmeyiz.

Saxo Bank tarafından sağlanan piyasa verileri

Kapanış

Bu bölümde hangi borsadaki anlık fiyatları görmek isterseniz, o borsanın yanındaki **ABONE OL** butonuna tıklamanız gerekmektedir.





# ANLIK FİYATLAR İÇİN ÖDENECEK ÜCRETLER NELERDİR? NASIL BAŞVURU YAPABİLİRİM? TEK TUŞLA NASIL İŞLEM YAPABİLİRİM?

3/3

Üyelik başvurusu için formda yer alan bilgileri eksiksiz doldurmak gerekmektedir.

## NASDAQ aboneliğini başlat

Şimdi başlat

Sonraki ay başlat (01-Aug-2024)

- İlk olarak, üyeliğinizi anında mı yoksa gelecek ay başından itibaren mi başlatmak istediğinizi seçmelisiniz.

- Daha sonra formdaki tüm bilgileri eksiksiz doldurduğunuz takdirde aboneliğiniz aynı gün içinde başlayacaktır.
- Üyelik ücreti her ayın ilk haftasında hesabınıza yansıtılır.
- Hesabınızda yeterli bakiye olmaması durumunda üyeliğiniz iptal olacaktır.

## MANDATORY FOR ALL SUBSCRIBERS

Subscriber's Full Name:

Subscriber's User ID:

Subscriber's Street & Number:

Subscriber's Postal Code:

Subscriber's City:

Subscriber's Country:

Subscriber's Occupation (including homemaker, student, retiree, etc.):

Subscriber's Name of Employer(s):

Subscriber's Address of Employer(s):

Subscriber's Title(s) and/or Position(s):

Subscriber's employment functions (description):

**Distributor:** Saxo Bank A/S and its group companies

[İptal et](#)

[Abone ol](#)

Bu bölümde hangi borsadaki anlık fiyatları görmek isterseniz, o borsanın yanındaki **ABONE OL** butonuna tıklamanız gerekmektedir.



# Uluslararası Piyasalar

**International@qnbinvest.com.tr**  
**(212) 336 74 74**